



Cuenta Pública 2020
Estado Analítico del Ejercicio del Presupuesto de Egresos
Clasificación por Objeto del Gasto (Capítulo y Concepto)
 (Cifras en Pesos)

MUNICIPIO DE TEXCOCO 0079

DEL 1 DE ENERO AL 31 DE DICIEMBRE DE 2020

CUENTA (3)	Concepto (4)	Egresos							Subejercicio (12)
		Aprobado (5)	Ampliaciones/ Reducciones (6)	Modificado (7)	Comprometido (8)	Devengado (9)	Ejercido (10)	Pagado (11)	
1000	SERVICIOS PERSONALES	422,555,973.70	0.00	422,555,973.70	0.00	0.00	424,811,535.44	424,811,535.44	-2,255,561.74
1100	REMUNERACIONES AL PERSONAL DE CARÁCTER PERMANENTE	195,838,666.89	0.00	195,838,666.89	0.00	0.00	193,548,019.18	193,548,019.18	2,290,647.71
1110	Dietas	10,908,904.08	0.00	10,908,904.08	0.00	0.00	10,939,664.17	10,939,664.17	-30,760.09
1111	Dietas	10,908,904.08	0.00	10,908,904.08	0.00	0.00	10,939,664.17	10,939,664.17	-30,760.09
1120	Haberes	0.00	0.00	0.00	0.00	0.00	0.00	0.00	0.00
1121	Haberes	0.00	0.00	0.00	0.00	0.00	0.00	0.00	0.00
1130	Sueldos base al personal	184,929,762.81	0.00	184,929,762.81	0.00	0.00	182,608,355.01	182,608,355.01	2,321,407.80
1131	Sueldo base	184,929,762.81	0.00	184,929,762.81	0.00	0.00	182,608,355.01	182,608,355.01	2,321,407.80
1300	REMUNERACIONES ADICIONALES Y ESPECIALES	153,344,960.25	0.00	153,344,960.25	0.00	0.00	150,091,611.41	150,091,611.41	3,253,348.84
1310	Primas por años de servicio	21,884,604.48	0.00	21,884,604.48	0.00	0.00	22,848,683.51	22,848,683.51	-964,079.03
1311	Prima por año de servicio	20,228,482.44	0.00	20,228,482.44	0.00	0.00	22,691,579.10	22,691,579.10	-2,463,096.66
1312	Prima de antigüedad	1,656,122.04	0.00	1,656,122.04	0.00	0.00	157,104.41	157,104.41	1,499,017.63
1313	Prima adicional por permanencia en el	0.00	0.00	0.00	0.00	0.00	0.00	0.00	0.00
1320	Primas de vacaciones, dominical y gratificación de fin de año	39,701,047.65	0.00	39,701,047.65	0.00	0.00	38,960,896.87	38,960,896.87	740,150.78
1321	Prima vacacional	7,049,602.22	0.00	7,049,602.22	0.00	0.00	6,712,672.79	6,712,672.79	336,929.43
1322	Aguinaldo	32,651,445.43	0.00	32,651,445.43	0.00	0.00	32,248,224.08	32,248,224.08	403,221.35
1323	Aguinaldo de eventuales	0.00	0.00	0.00	0.00	0.00	0.00	0.00	0.00
1324	Vacaciones no disfrutadas por finiquito	0.00	0.00	0.00	0.00	0.00	0.00	0.00	0.00
1325	Prima dominical	0.00	0.00	0.00	0.00	0.00	0.00	0.00	0.00
1330	Horas Extraordinarias	169,313.76	0.00	169,313.76	0.00	0.00	167,442.36	167,442.36	1,871.40
1331	Remuneraciones por horas	169,313.76	0.00	169,313.76	0.00	0.00	167,442.36	167,442.36	1,871.40
1340	Compensaciones	89,400,699.84	0.00	89,400,699.84	0.00	0.00	85,892,165.67	85,892,165.67	3,508,534.17
1341	Compensación	33,430,246.20	0.00	33,430,246.20	0.00	0.00	34,882,273.95	34,882,273.95	-1,452,027.75
1342	Compensación por servicios	0.00	0.00	0.00	0.00	0.00	0.00	0.00	0.00
1343	Compensación por riesgo profesional	0.00	0.00	0.00	0.00	0.00	0.00	0.00	0.00
1344	Compensación por retabulación	0.00	0.00	0.00	0.00	0.00	0.00	0.00	0.00
1345	Gratificación	51,342,606.24	0.00	51,342,606.24	0.00	0.00	46,192,072.11	46,192,072.11	5,150,534.13
1346	Gratificación por convenio	4,627,847.40	0.00	4,627,847.40	0.00	0.00	4,817,819.61	4,817,819.61	-189,972.21
1370	Honorarios especiales	2,189,294.52	0.00	2,189,294.52	0.00	0.00	2,222,423.00	2,222,423.00	-33,128.48
1371	Honorarios especiales	2,189,294.52	0.00	2,189,294.52	0.00	0.00	2,222,423.00	2,222,423.00	-33,128.48
1400	SEGURIDAD SOCIAL	55,443,973.23	0.00	55,443,973.23	0.00	0.00	62,853,170.40	62,853,170.40	-7,409,197.17
1410	Aportaciones de seguridad social	54,211,138.71	0.00	54,211,138.71	0.00	0.00	62,853,170.40	62,853,170.40	-8,642,031.69
1411	Aportaciones al ISSSTE	0.00	0.00	0.00	0.00	0.00	0.00	0.00	0.00
1412	Aportaciones de servicio de salud	18,495,524.72	0.00	18,495,524.72	0.00	0.00	19,431,495.35	19,431,495.35	-935,970.63
1413	Aportaciones al sistema solidario de reparto	25,822,049.63	0.00	25,822,049.63	0.00	0.00	26,187,992.98	26,187,992.98	-365,943.35
1414	Aportaciones del sistema de capitalización individual	4,031,342.12	0.00	4,031,342.12	0.00	0.00	3,979,723.48	3,979,723.48	51,618.64
1415	Aportaciones para financiar los gastos generales de administración del I	2,527,107.36	0.00	2,527,107.36	0.00	0.00	2,292,229.44	2,292,229.44	234,877.92
1416	Aportaciones para riesgo de trabajo	3,335,114.88	0.00	3,335,114.88	0.00	0.00	10,961,729.15	10,961,729.15	-7,626,614.27
1440	Aportaciones para seguros	1,232,834.52	0.00	1,232,834.52	0.00	0.00	0.00	0.00	1,232,834.52



Cuenta Pública 2020
Estado Analítico del Ejercicio del Presupuesto de Egresos
Clasificación por Objeto del Gasto (Capítulo y Concepto)
 (Cifras en Pesos)

MUNICIPIO DE TEXCOCO 0079

DEL 1 DE ENERO AL 31 DE DICIEMBRE DE 2020

CUESTA (3)	Concepto (4)	Egresos							Subejercicio (12)	
		Aprobado (5)	Ampliaciones/ Reducciones (6)	Modificado (7)	Comprometido (8)	Devengado (9)	Ejercido (10)	Pagado (11)		
1441	Seguros y fianzas	1,232,834.52	0.00	1,232,834.52	0.00	0.00	0.00	0.00	0.00	1,232,834.52
1500	OTRA PRESTACIONES SOCIALES	17,928,373.33	0.00	17,928,373.33	0.00	0.00	18,318,734.45	18,318,734.45	18,318,734.45	-390,361.12
1510	Cuotas para el fondo de ahorro y fondo de trabajo	9,375,800.85	0.00	9,375,800.85	0.00	0.00	9,210,243.64	9,210,243.64	9,210,243.64	165,557.21
1511	Cuotas para fondo de retiro	9,375,800.85	0.00	9,375,800.85	0.00	0.00	9,210,243.64	9,210,243.64	9,210,243.64	165,557.21
1512	Seguro de separación individualizado	0.00	0.00	0.00	0.00	0.00	0.00	0.00	0.00	0.00
1520	Indemnizaciones	1,406,409.17	0.00	1,406,409.17	0.00	0.00	211,500.04	211,500.04	211,500.04	1,194,909.13
1521	Indemnización por accidentes de trabajo	109,909.68	0.00	109,909.68	0.00	0.00	192,993.19	192,993.19	192,993.19	-83,083.51
1522	Liquidaciones por indemnizaciones,	1,296,499.49	0.00	1,296,499.49	0.00	0.00	18,506.85	18,506.85	18,506.85	1,277,992.64
1530	Prestaciones y haberes de retiro	0.00	0.00	0.00	0.00	0.00	0.00	0.00	0.00	0.00
1531	Prima por jubilación	0.00	0.00	0.00	0.00	0.00	0.00	0.00	0.00	0.00
1540	Prestaciones contractuales	2,426,090.27	0.00	2,426,090.27	0.00	0.00	4,224,488.37	4,224,488.37	4,224,488.37	-1,798,398.10
1541	Becas para hijos de trabajadores	0.00	0.00	0.00	0.00	0.00	275,000.00	275,000.00	275,000.00	-275,000.00
1542	Días cívicos y económicos	0.00	0.00	0.00	0.00	0.00	0.00	0.00	0.00	0.00
1543	Gastos relacionados al magisterio	0.00	0.00	0.00	0.00	0.00	0.00	0.00	0.00	0.00
1544	Día del maestro y del servidor público	0.00	0.00	0.00	0.00	0.00	0.00	0.00	0.00	0.00
1545	Estudios de postgrado	0.00	0.00	0.00	0.00	0.00	0.00	0.00	0.00	0.00
1546	Otros gastos derivados de convenio	2,426,090.27	0.00	2,426,090.27	0.00	0.00	3,949,488.37	3,949,488.37	3,949,488.37	-1,523,398.10
1547	Asignaciones extraordinarias para Apoyos a la capacitación de los servidores públicos	0.00	0.00	0.00	0.00	0.00	0.00	0.00	0.00	0.00
1550	Becas institucionales	0.00	0.00	0.00	0.00	0.00	0.00	0.00	0.00	0.00
1551	Otras prestaciones sociales y económicas	4,720,073.04	0.00	4,720,073.04	0.00	0.00	4,672,502.40	4,672,502.40	4,672,502.40	47,570.64
1590	Elaboración de tesis	0.00	0.00	0.00	0.00	0.00	0.00	0.00	0.00	0.00
1591	Seguro de vida	216,000.00	0.00	216,000.00	0.00	0.00	0.00	0.00	0.00	216,000.00
1592	Viáticos	0.00	0.00	0.00	0.00	0.00	0.00	0.00	0.00	0.00
1593	Diferencial por escuelas	0.00	0.00	0.00	0.00	0.00	0.00	0.00	0.00	0.00
1594	Despensa	4,504,073.04	0.00	4,504,073.04	0.00	0.00	4,672,502.40	4,672,502.40	4,672,502.40	-168,429.36
1595	PREVISIONES	0.00	0.00	0.00	0.00	0.00	0.00	0.00	0.00	0.00
1600	Previsiones de carácter laboral, económica y de seguridad social	0.00	0.00	0.00	0.00	0.00	0.00	0.00	0.00	0.00
1610	Previsiones de carácter laboral,	0.00	0.00	0.00	0.00	0.00	0.00	0.00	0.00	0.00
1611	PAGO DE ESTIMULOS A SERVIDORES PUBLICOS	0.00	0.00	0.00	0.00	0.00	0.00	0.00	0.00	0.00
1700	Estímulos	0.00	0.00	0.00	0.00	0.00	0.00	0.00	0.00	0.00
1710	Reconocimiento a servidores públicos	0.00	0.00	0.00	0.00	0.00	0.00	0.00	0.00	0.00
1711	Estímulos por puntualidad y asistencia	0.00	0.00	0.00	0.00	0.00	0.00	0.00	0.00	0.00
1712	Recompensas	0.00	0.00	0.00	0.00	0.00	0.00	0.00	0.00	0.00
1720	Recompensas	0.00	0.00	0.00	0.00	0.00	0.00	0.00	0.00	0.00
1721	Recompensas	0.00	0.00	0.00	0.00	0.00	0.00	0.00	0.00	0.00
SUBTOTAL		422,555,973.70	0.00	422,555,973.70	0.00	0.00	424,811,535.44	424,811,535.44	424,811,535.44	-2,255,561.74
2000	MATERIALES Y SUMINISTROS	67,283,572.68	1,000,000.00	68,283,572.68	0.00	550,306.04	48,331,038.52	47,780,732.48	47,780,732.48	19,952,534.16



Cuenta Pública 2020
Estado Analítico del Ejercicio del Presupuesto de Egresos
Clasificación por Objeto del Gasto (Capítulo y Concepto)
 (Cifras en Pesos)

MUNICIPIO DE TEXCOCO 0079

DEL 1 DE ENERO AL 31 DE DICIEMBRE DE 2020

CUENTA (3)	Concepto (4)	Egresos							Subejercicio (12)	
		Aprobado (5)	Ampliaciones/ Reducciones (6)	Modificado (7)	Comprometido (8)	Devengado (9)	Ejercido (10)	Pagado (11)		
2321	Materias primas textiles	0.00	0.00	0.00	0.00	0.00	0.00	0.00	0.00	0.00
2330	Productos de papel, cartón e impresos adquiridos como materia prima	0.00	0.00	0.00	0.00	0.00	0.00	0.00	0.00	0.00
2331	Productos de papel, cartón e impresos	0.00	0.00	0.00	0.00	0.00	0.00	0.00	0.00	0.00
2340	Combustibles, lubricantes, aditivos,	1,951.04	0.00	1,951.04	0.00	0.00	109,179.03	109,179.03	109,179.03	-107,227.99
2341	Combustibles, lubricantes, aditivos,	1,951.04	0.00	1,951.04	0.00	0.00	109,179.03	109,179.03	109,179.03	-107,227.99
2350	Productos químicos, farmacéuticos	0.00	0.00	0.00	0.00	0.00	0.00	0.00	0.00	0.00
2351	Productos químicos, farmacéuticos y	0.00	0.00	0.00	0.00	0.00	0.00	0.00	0.00	0.00
2360	Productos metálicos y a base de	0.00	0.00	0.00	0.00	0.00	0.00	0.00	0.00	0.00
2361	Productos metálicos y a base de	0.00	0.00	0.00	0.00	0.00	0.00	0.00	0.00	0.00
2370	Productos de cuero, piel, plástico y	41,435.11	0.00	41,435.11	0.00	0.00	6,269.80	6,269.80	6,269.80	35,165.31
2371	Productos de cuero, piel, plástico y	41,435.11	0.00	41,435.11	0.00	0.00	6,269.80	6,269.80	6,269.80	35,165.31
2380	Mercancías adquiridas para su	0.00	0.00	0.00	0.00	0.00	0.00	0.00	0.00	0.00
2381	Mercancías para su comercialización	0.00	0.00	0.00	0.00	0.00	0.00	0.00	0.00	0.00
2390	Otros productos adquiridos como	0.00	0.00	0.00	0.00	0.00	0.00	0.00	0.00	0.00
2391	Otros productos adquiridos como	0.00	0.00	0.00	0.00	0.00	0.00	0.00	0.00	0.00
2400	MATERIALES Y ARTICULOS DE	6,765,981.52	0.00	6,765,981.52	0.00	0.00	1,197,878.64	1,197,878.64	1,197,878.64	5,568,102.88
2410	Productos minerales no metálicos	2,472.54	0.00	2,472.54	0.00	0.00	7,182.72	7,182.72	7,182.72	-4,710.18
2411	Productos minerales no metálicos	2,472.54	0.00	2,472.54	0.00	0.00	7,182.72	7,182.72	7,182.72	-4,710.18
2420	Cemento y productos de concreto	0.00	0.00	0.00	0.00	0.00	0.00	0.00	0.00	0.00
2421	Cemento y productos de concreto	0.00	0.00	0.00	0.00	0.00	0.00	0.00	0.00	0.00
2430	Cal, yeso y productos de yeso	0.00	0.00	0.00	0.00	0.00	0.00	0.00	0.00	0.00
2431	Cal, yeso y productos de yeso	0.00	0.00	0.00	0.00	0.00	0.00	0.00	0.00	0.00
2440	Madera y productos de madera	47,811.00	0.00	47,811.00	0.00	0.00	5,730.40	5,730.40	5,730.40	42,080.60
2441	Madera y productos de madera	47,811.00	0.00	47,811.00	0.00	0.00	5,730.40	5,730.40	5,730.40	42,080.60
2450	Vidrio y productos de vidrio	35,742.50	0.00	35,742.50	0.00	0.00	0.00	0.00	0.00	35,742.50
2451	Vidrio y productos de vidrio	35,742.50	0.00	35,742.50	0.00	0.00	0.00	0.00	0.00	35,742.50
2460	Material eléctrico y electrónico	3,783,997.91	0.00	3,783,997.91	0.00	0.00	547,170.49	547,170.49	547,170.49	3,236,827.42
2461	Material eléctrico y electrónico	3,783,997.91	0.00	3,783,997.91	0.00	0.00	547,170.49	547,170.49	547,170.49	3,236,827.42
2470	Artículos metálicos para la	142,507.50	0.00	142,507.50	0.00	0.00	39,716.37	39,716.37	39,716.37	102,791.13
2471	Artículos metálicos para la	142,507.50	0.00	142,507.50	0.00	0.00	39,716.37	39,716.37	39,716.37	102,791.13
2480	Materiales complementarios	1,587,613.02	0.00	1,587,613.02	0.00	0.00	142,023.27	142,023.27	142,023.27	1,445,589.75
2481	Materiales complementarios	152,588.79	0.00	152,588.79	0.00	0.00	0.00	0.00	0.00	152,588.79
2482	Material de señalización	1,351,226.75	0.00	1,351,226.75	0.00	0.00	142,023.27	142,023.27	142,023.27	1,209,203.48
2483	Arboles y plantas de ornato	83,797.48	0.00	83,797.48	0.00	0.00	0.00	0.00	0.00	83,797.48
2490	Otros materiales y artículos de	1,165,837.05	0.00	1,165,837.05	0.00	0.00	456,055.39	456,055.39	456,055.39	709,781.66
2491	Materiales de construcción	1,076,244.09	0.00	1,076,244.09	0.00	0.00	431,522.91	431,522.91	431,522.91	644,721.18
2492	Estructuras y manufacturas para todo	89,592.96	0.00	89,592.96	0.00	0.00	24,532.48	24,532.48	24,532.48	65,060.48
2500	PRODUCTOS QUIMICOS,	2,860,285.42	0.00	2,860,285.42	0.00	0.00	3,236,358.88	3,236,358.88	3,236,358.88	-376,073.46
2510	Productos químicos básicos	0.00	0.00	0.00	0.00	0.00	0.00	0.00	0.00	0.00
2511	Sustancias químicas	0.00	0.00	0.00	0.00	0.00	0.00	0.00	0.00	0.00
2520	Fertilizantes, pesticidas y otros	35,785.49	0.00	35,785.49	0.00	0.00	74,671.52	74,671.52	74,671.52	-38,886.03
2521	Plaguicidas, abonos y fertilizantes	35,785.49	0.00	35,785.49	0.00	0.00	74,671.52	74,671.52	74,671.52	-38,886.03
2530	Medicinas y productos	1,238,452.00	0.00	1,238,452.00	0.00	0.00	1,387,696.69	1,387,696.69	1,387,696.69	-149,244.69
2531	Medicinas y productos farmacéuticos	1,238,452.00	0.00	1,238,452.00	0.00	0.00	1,387,696.69	1,387,696.69	1,387,696.69	-149,244.69



Cuenta Pública 2020
Estado Analítico del Ejercicio del Presupuesto de Egresos
Clasificación por Objeto del Gasto (Capítulo y Concepto)
 (Cifras en Pesos)

MUNICIPIO DE TEXCOCO 0079

DEL 1 DE ENERO AL 31 DE DICIEMBRE DE 2020

CUENTA (3)	Concepto (4)	Egresos							Subejercicio (12)
		Aprobado (5)	Ampliaciones/ Reducciones (6)	Modificado (7)	Comprometido (8)	Devengado (9)	Ejercido (10)	Pagado (11)	
2540	Materiales, accesorios y	1,350,250.00	0.00	1,350,250.00	0.00	0.00	1,599,392.03	1,599,392.03	-249,142.03
2541	Materiales, accesorios y suministros	1,350,250.00	0.00	1,350,250.00	0.00	0.00	1,599,392.03	1,599,392.03	-249,142.03
2550	Materiales, accesorios y	0.00	0.00	0.00	0.00	0.00	0.00	0.00	0.00
2551	Materiales, accesorios y suministros	0.00	0.00	0.00	0.00	0.00	0.00	0.00	0.00
2560	Fibras sintéticas, hules, plásticos y	143,925.93	0.00	143,925.93	0.00	0.00	152,628.24	152,628.24	-8,702.31
2561	Fibras sintéticas, hules, plásticos y	143,925.93	0.00	143,925.93	0.00	0.00	152,628.24	152,628.24	-8,702.31
2590	Otros productos químicos	91,872.00	0.00	91,872.00	0.00	0.00	21,970.40	21,970.40	69,901.60
2591	Otros productos químicos	91,872.00	0.00	91,872.00	0.00	0.00	21,970.40	21,970.40	69,901.60
2600	COMBUSTIBLES, LUBRICANTES Y	38,072,113.63	1,000,000.00	39,072,113.63	0.00	549,561.04	27,501,873.49	26,952,312.45	11,570,240.14
2610	Combustibles, lubricantes y	38,072,113.63	1,000,000.00	39,072,113.63	0.00	549,561.04	27,501,873.49	26,952,312.45	11,570,240.14
2611	Combustibles, lubricantes y aditivos	38,072,113.63	1,000,000.00	39,072,113.63	0.00	549,561.04	27,501,873.49	26,952,312.45	11,570,240.14
2620	Carbón y sus derivados	0.00	0.00	0.00	0.00	0.00	0.00	0.00	0.00
2621	Carbón y sus derivados	0.00	0.00	0.00	0.00	0.00	0.00	0.00	0.00
2700	VESTUARIO, BLANCOS, PRENDAS	7,859,982.73	0.00	7,859,982.73	0.00	0.00	9,085,094.16	9,085,094.16	-1,225,111.43
2710	Vestuario y uniformes	5,033,168.32	0.00	5,033,168.32	0.00	0.00	4,834,326.42	4,834,326.42	198,841.90
2711	Vestuario y uniformes	5,033,168.32	0.00	5,033,168.32	0.00	0.00	4,834,326.42	4,834,326.42	198,841.90
2720	Prendas de seguridad y protección	875,229.70	0.00	875,229.70	0.00	0.00	3,530,925.56	3,530,925.56	-2,655,695.86
2721	Prendas de seguridad y protección	875,229.70	0.00	875,229.70	0.00	0.00	3,530,925.56	3,530,925.56	-2,655,695.86
2730	Artículos deportivos	851,139.21	0.00	851,139.21	0.00	0.00	217,314.40	217,314.40	633,824.81
2731	Artículos deportivos	851,139.21	0.00	851,139.21	0.00	0.00	217,314.40	217,314.40	633,824.81
2740	Productos textiles	15,140.32	0.00	15,140.32	0.00	0.00	7,192.00	7,192.00	7,948.32
2741	Productos textiles	15,140.32	0.00	15,140.32	0.00	0.00	7,192.00	7,192.00	7,948.32
2750	Blancos y otros productos textiles,	1,085,305.18	0.00	1,085,305.18	0.00	0.00	495,335.78	495,335.78	589,969.40
2751	Blancos y otros productos textiles	1,085,305.18	0.00	1,085,305.18	0.00	0.00	495,335.78	495,335.78	589,969.40
2800	MATERIALES Y SUMINISTROS	626,492.80	0.00	626,492.80	0.00	0.00	5,974.00	5,974.00	620,518.80
2810	Sustancias y Materiales Explosivos.	0.00	0.00	0.00	0.00	0.00	0.00	0.00	0.00
2811	Sustancias y Materiales Explosivos.	0.00	0.00	0.00	0.00	0.00	0.00	0.00	0.00
2820	Materiales de Seguridad Pública.	0.00	0.00	0.00	0.00	0.00	0.00	0.00	0.00
2821	Material de Seguridad Pública.	0.00	0.00	0.00	0.00	0.00	0.00	0.00	0.00
2830	Prendas de protección para la	626,492.80	0.00	626,492.80	0.00	0.00	5,974.00	5,974.00	620,518.80
2831	Prendas de protección	626,492.80	0.00	626,492.80	0.00	0.00	5,974.00	5,974.00	620,518.80
2900	HERRAMIENTAS, REFACCIONES Y	3,988,935.54	0.00	3,988,935.54	0.00	0.00	2,496,217.15	2,496,217.15	1,492,718.39
2910	Herramientas menores	618,138.66	0.00	618,138.66	0.00	0.00	374,711.77	374,711.77	243,426.89
2911	Refacciones, accesorios y	618,138.66	0.00	618,138.66	0.00	0.00	374,711.77	374,711.77	243,426.89
2920	Refacciones y accesorios menores	70,560.93	0.00	70,560.93	0.00	0.00	198,838.70	198,838.70	-128,277.77
2921	Refacciones y accesorios menores de	70,560.93	0.00	70,560.93	0.00	0.00	198,838.70	198,838.70	-128,277.77
2930	Refacciones y accesorios menores	38,502.70	0.00	38,502.70	0.00	0.00	128,117.13	128,117.13	-89,614.43
2931	Refacciones y accesorios menores de	38,502.70	0.00	38,502.70	0.00	0.00	128,117.13	128,117.13	-89,614.43
2940	Refacciones y accesorios menores	511,782.04	0.00	511,782.04	0.00	0.00	287,111.91	287,111.91	224,670.13
2941	Refacciones y accesorios para equipo	511,782.04	0.00	511,782.04	0.00	0.00	287,111.91	287,111.91	224,670.13
2950	Refacciones y accesorios menores	0.00	0.00	0.00	0.00	0.00	0.00	0.00	0.00
2951	Refacciones y accesorios menores de	0.00	0.00	0.00	0.00	0.00	0.00	0.00	0.00
2960	Refacciones y accesorios menores	2,620,992.25	0.00	2,620,992.25	0.00	0.00	1,111,246.60	1,111,246.60	1,509,745.65
2961	Refacciones y accesorios menores	2,620,992.25	0.00	2,620,992.25	0.00	0.00	1,111,246.60	1,111,246.60	1,509,745.65
2970	Refacciones y accesorios menores	0.00	0.00	0.00	0.00	0.00	49,996.00	49,996.00	-49,996.00
2971	Artículos para la extinción de	0.00	0.00	0.00	0.00	0.00	49,996.00	49,996.00	-49,996.00



Cuenta Pública 2020
Estado Analítico del Ejercicio del Presupuesto de Egresos
Clasificación por Objeto del Gasto (Capítulo y Concepto)
 (Cifras en Pesos)

MUNICIPIO DE TEXCOCO 0079

DEL 1 DE ENERO AL 31 DE DICIEMBRE DE 2020

Cuenta (3)	Concepto (4)	Egresos							Subejercicio (12)	
		Aprobado (5)	Ampliaciones/ Reducciones (6)	Modificado (7)	Comprometido (8)	Devengado (9)	Ejercido (10)	Pagado (11)		
2972	Refacciones y accesorios menores	0.00	0.00	0.00	0.00	0.00	0.00	0.00	0.00	0.00
2980	Refacciones y accesorios menores	30,747.91	0.00	30,747.91	0.00	0.00	15,497.00	15,497.00	15,497.00	15,250.91
2981	Refacciones y accesorios menores de	30,747.91	0.00	30,747.91	0.00	0.00	15,497.00	15,497.00	15,497.00	15,250.91
2990	Refacciones y accesorios menores	98,211.05	0.00	98,211.05	0.00	0.00	330,698.04	330,698.04	330,698.04	-232,486.99
2991	Medidores de agua	0.00	0.00	0.00	0.00	0.00	0.00	0.00	0.00	0.00
2992	Otros enseres	98,211.05	0.00	98,211.05	0.00	0.00	330,698.04	330,698.04	330,698.04	-232,486.99
SUBTOTAL		67,283,572.68	1,000,000.00	68,283,572.68	0.00	550,306.04	48,331,038.52	47,780,732.48	47,780,732.48	19,952,534.16
3000	SERVICIOS GENERALES	166,028,911.76	18,020,000.00	184,048,911.76	0.00	69,156,425.59	204,131,768.10	134,975,342.51	134,975,342.51	-20,082,856.34
3100	SERVICIOS BASICOS	41,026,059.21	0.00	41,026,059.21	0.00	69,147,565.59	107,125,896.99	37,978,331.40	37,978,331.40	-66,099,837.78
3110	Energía eléctrica	23,265,056.36	0.00	23,265,056.36	0.00	69,147,565.59	91,789,406.40	22,641,840.81	22,641,840.81	-68,524,350.04
3111	Servicio de energía eléctrica	23,265,056.36	0.00	23,265,056.36	0.00	69,147,565.59	91,789,406.40	22,641,840.81	22,641,840.81	-68,524,350.04
3112	Servicio de energía eléctrica para	0.00	0.00	0.00	0.00	0.00	0.00	0.00	0.00	0.00
3120	Gas	0.00	0.00	0.00	0.00	0.00	0.00	0.00	0.00	0.00
3121	Gas	0.00	0.00	0.00	0.00	0.00	0.00	0.00	0.00	0.00
3130	Agua	16,371,013.95	0.00	16,371,013.95	0.00	0.00	14,083,117.72	14,083,117.72	14,083,117.72	2,287,896.23
3131	Servicio de agua	13,878,320.30	0.00	13,878,320.30	0.00	0.00	12,165,703.00	12,165,703.00	12,165,703.00	1,712,617.30
3132	Servicio de cloración de agua	2,492,693.65	0.00	2,492,693.65	0.00	0.00	1,917,414.72	1,917,414.72	1,917,414.72	575,278.93
3140	Telefonía tradicional	579,008.39	0.00	579,008.39	0.00	0.00	448,130.78	448,130.78	448,130.78	130,877.61
3141	Servicio de telefonía convencional	579,008.39	0.00	579,008.39	0.00	0.00	448,130.78	448,130.78	448,130.78	130,877.61
3150	Telefonía celular	15,145.05	0.00	15,145.05	0.00	0.00	17,902.00	17,902.00	17,902.00	-2,756.95
3151	Servicio de telefonía celular	15,145.05	0.00	15,145.05	0.00	0.00	17,902.00	17,902.00	17,902.00	-2,756.95
3160	Servicios de telecomunicaciones y	172,174.73	0.00	172,174.73	0.00	0.00	140,533.16	140,533.16	140,533.16	31,641.57
3161	Servicios de radiolocalización y	172,174.73	0.00	172,174.73	0.00	0.00	140,533.16	140,533.16	140,533.16	31,641.57
3162	Servicios de conducción de señales	0.00	0.00	0.00	0.00	0.00	0.00	0.00	0.00	0.00
3170	Servicios de acceso de internet,	623,660.73	0.00	623,660.73	0.00	0.00	646,806.93	646,806.93	646,806.93	-23,146.20
3171	Servicios de acceso a internet	623,660.73	0.00	623,660.73	0.00	0.00	646,806.93	646,806.93	646,806.93	-23,146.20
3180	Servicios postales y telegráficos	0.00	0.00	0.00	0.00	0.00	0.00	0.00	0.00	0.00
3181	Servicio postal y telegráfico	0.00	0.00	0.00	0.00	0.00	0.00	0.00	0.00	0.00
3190	Servicios integrales y otros	0.00	0.00	0.00	0.00	0.00	0.00	0.00	0.00	0.00
3191	Servicios de telecomunicación	0.00	0.00	0.00	0.00	0.00	0.00	0.00	0.00	0.00
3192	Servicios de información, mediante	0.00	0.00	0.00	0.00	0.00	0.00	0.00	0.00	0.00
3200	SERVICIOS DE ARRENDAMIENTO	9,494,540.91	9,600,000.00	19,094,540.91	0.00	0.00	14,002,231.74	14,002,231.74	14,002,231.74	5,092,309.17
3210	Arrendamiento de terrenos	6,814,715.56	0.00	6,814,715.56	0.00	0.00	5,864,032.46	5,864,032.46	5,864,032.46	950,683.10
3211	Arrendamiento de terrenos	6,814,715.56	0.00	6,814,715.56	0.00	0.00	5,864,032.46	5,864,032.46	5,864,032.46	950,683.10
3220	Arrendamiento de edificios	688,750.00	0.00	688,750.00	0.00	0.00	972,950.00	972,950.00	972,950.00	-284,200.00
3221	Arrendamiento de edificios y locales	688,750.00	0.00	688,750.00	0.00	0.00	972,950.00	972,950.00	972,950.00	-284,200.00
3230	Arrendamiento de mobiliario y	0.00	0.00	0.00	0.00	0.00	0.00	0.00	0.00	0.00
3231	Arrendamiento de equipo y bienes	0.00	0.00	0.00	0.00	0.00	0.00	0.00	0.00	0.00
3240	Arrendamiento de equipo e	0.00	0.00	0.00	0.00	0.00	0.00	0.00	0.00	0.00
3241	Arrendamiento de equipo e	0.00	0.00	0.00	0.00	0.00	0.00	0.00	0.00	0.00
3250	Arrendamiento de equipo de	246,882.02	9,600,000.00	9,846,882.02	0.00	0.00	5,994,423.49	5,994,423.49	5,994,423.49	3,852,458.53
3251	Arrendamiento de vehículos	246,882.02	9,600,000.00	9,846,882.02	0.00	0.00	5,994,423.49	5,994,423.49	5,994,423.49	3,852,458.53
3260	Arrendamiento de maquinaria,	386,106.00	0.00	386,106.00	0.00	0.00	244,992.00	244,992.00	244,992.00	141,114.00
3261	Arrendamiento de maquinaria y equipo	386,106.00	0.00	386,106.00	0.00	0.00	244,992.00	244,992.00	244,992.00	141,114.00
3270	Arrendamiento de activos	1,358,087.33	0.00	1,358,087.33	0.00	0.00	925,833.79	925,833.79	925,833.79	432,253.54
3271	Arrendamiento de activos intangibles	1,358,087.33	0.00	1,358,087.33	0.00	0.00	925,833.79	925,833.79	925,833.79	432,253.54



Cuenta Pública 2020
Estado Analítico del Ejercicio del Presupuesto de Egresos
Clasificación por Objeto del Gasto (Capítulo y Concepto)
 (Cifras en Pesos)

MUNICIPIO DE TEXCOCO 0079

DEL 1 DE ENERO AL 31 DE DICIEMBRE DE 2020

CUENTA (3)	Concepto (4)	Egresos							Subejercicio (12)	
		Aprobado (5)	Ampliaciones/ Reducciones (6)	Modificado (7)	Comprometido (8)	Devengado (9)	Ejercido (10)	Pagado (11)		
3280	Arrendamiento financiero	0.00	0.00	0.00	0.00	0.00	0.00	0.00	0.00	0.00
3281	Arrendamiento financiero	0.00	0.00	0.00	0.00	0.00	0.00	0.00	0.00	0.00
3290	Otros arrendamientos	0.00	0.00	0.00	0.00	0.00	0.00	0.00	0.00	0.00
3291	Arrendamiento de equipo para el	0.00	0.00	0.00	0.00	0.00	0.00	0.00	0.00	0.00
3300	SERVICIOS PROFESIONALES,	17,928,018.67	0.00	17,928,018.67	0.00	0.00	8,024,788.34	8,024,788.34	9,903,230.33	
3310	Servicios legales, de contabilidad,	1,704,893.56	0.00	1,704,893.56	0.00	0.00	865,353.13	865,353.13	839,540.43	
3311	Asesorías asociadas a convenios o	1,704,893.56	0.00	1,704,893.56	0.00	0.00	865,353.13	865,353.13	839,540.43	
3320	Servicios de diseño, arquitectura,	0.00	0.00	0.00	0.00	0.00	0.00	0.00	0.00	
3321	Servicios estadísticos y geográficos	0.00	0.00	0.00	0.00	0.00	0.00	0.00	0.00	
3330	Servicios de consultoría	3,687,518.93	0.00	3,687,518.93	0.00	0.00	1,887,914.63	1,887,914.63	1,799,604.30	
3331	Servicios informáticos	3,687,518.93	0.00	3,687,518.93	0.00	0.00	1,887,914.63	1,887,914.63	1,799,604.30	
3340	Servicios de capacitación	6,728,362.39	0.00	6,728,362.39	0.00	0.00	2,026,590.78	2,026,590.78	4,701,771.61	
3341	Capacitación	6,728,362.39	0.00	6,728,362.39	0.00	0.00	2,026,590.78	2,026,590.78	4,701,771.61	
3350	Servicios de investigación científica	0.00	0.00	0.00	0.00	0.00	0.00	0.00	0.00	
3351	Servicios de investigación científica y	0.00	0.00	0.00	0.00	0.00	0.00	0.00	0.00	
3360	Servicios de apoyo administrativo,	4,962,417.01	0.00	4,962,417.01	0.00	0.00	3,244,929.80	3,244,929.80	1,717,487.21	
3361	Servicios de apoyo administrativo y	660,872.11	0.00	660,872.11	0.00	0.00	568,467.29	568,467.29	92,404.82	
3362	Impresiones de documentos oficiales	3,064,802.75	0.00	3,064,802.75	0.00	0.00	1,447,812.16	1,447,812.16	1,616,990.59	
3363	Servicios de Impresiones de	1,236,742.15	0.00	1,236,742.15	0.00	0.00	1,228,650.35	1,228,650.35	8,091.80	
3390	Servicios profesionales, científicos	844,826.78	0.00	844,826.78	0.00	0.00	0.00	0.00	844,826.78	
3391	Servicios profesionales	844,826.78	0.00	844,826.78	0.00	0.00	0.00	0.00	844,826.78	
3400	SERVICIOS FINANCIEROS,	4,414,365.52	0.00	4,414,365.52	0.00	0.00	4,208,963.25	4,208,963.25	205,402.27	
3410	Servicios financieros y bancarios	1,570,634.50	0.00	1,570,634.50	0.00	0.00	1,335,356.41	1,335,356.41	235,278.09	
3411	Servicios bancarios y financieros	1,570,634.50	0.00	1,570,634.50	0.00	0.00	1,335,356.41	1,335,356.41	235,278.09	
3450	Seguro de bienes patrimoniales	2,843,731.02	0.00	2,843,731.02	0.00	0.00	2,873,606.84	2,873,606.84	-29,875.82	
3451	Seguros y fianzas	2,843,731.02	0.00	2,843,731.02	0.00	0.00	2,873,606.84	2,873,606.84	-29,875.82	
3500	SERVICIOS DE INSTALACION,	15,065,156.25	18,020,000.00	33,085,156.25	0.00	0.00	36,551,534.67	36,551,534.67	-3,466,378.42	
3510	Conservación y mantenimiento	381,687.00	0.00	381,687.00	0.00	0.00	1,210,125.07	1,210,125.07	-828,438.07	
3511	Reparación y mantenimiento de	364,476.66	0.00	364,476.66	0.00	0.00	1,197,214.27	1,197,214.27	-832,737.61	
3512	Adaptación de locales, almacenes,	17,210.34	0.00	17,210.34	0.00	0.00	12,910.80	12,910.80	4,299.54	
3520	Instalación, reparación y	15,161.21	0.00	15,161.21	0.00	0.00	139,529.71	139,529.71	-124,368.50	
3521	Reparación, mantenimiento e	15,161.21	0.00	15,161.21	0.00	0.00	139,529.71	139,529.71	-124,368.50	
3530	Instalación, reparación y	8,150,192.82	18,020,000.00	26,170,192.82	0.00	0.00	29,165,152.89	29,165,152.89	-2,994,960.07	
3531	Reparación, instalación y	8,087,494.82	18,020,000.00	26,107,494.82	0.00	0.00	29,165,152.89	29,165,152.89	-3,057,658.07	
3532	Reparación y mantenimiento para	62,698.00	0.00	62,698.00	0.00	0.00	0.00	0.00	62,698.00	
3540	Instalación, reparación y	0.00	0.00	0.00	0.00	0.00	0.00	0.00	0.00	
3541	Reparación, instalación y	0.00	0.00	0.00	0.00	0.00	0.00	0.00	0.00	
3550	Reparación y mantenimiento de	5,205,909.64	0.00	5,205,909.64	0.00	0.00	5,422,545.91	5,422,545.91	-216,636.27	
3551	Reparación y mantenimiento de	5,205,909.64	0.00	5,205,909.64	0.00	0.00	5,422,545.91	5,422,545.91	-216,636.27	
3560	Reparación y mantenimiento de	0.00	0.00	0.00	0.00	0.00	0.00	0.00	0.00	
3561	Reparación y mantenimiento de	0.00	0.00	0.00	0.00	0.00	0.00	0.00	0.00	
3570	Instalación, reparación y	691,495.98	0.00	691,495.98	0.00	0.00	577,177.09	577,177.09	114,318.89	
3571	Reparación, instalación y	691,495.98	0.00	691,495.98	0.00	0.00	577,177.09	577,177.09	114,318.89	
3580	Servicios de limpieza y manejo de	500,000.00	0.00	500,000.00	0.00	0.00	0.00	0.00	500,000.00	
3581	Servicios de lavandería, limpieza e	500,000.00	0.00	500,000.00	0.00	0.00	0.00	0.00	500,000.00	
3590	Servicios de jardinería y fumigación	120,709.60	0.00	120,709.60	0.00	0.00	37,004.00	37,004.00	83,705.60	



MUNICIPIO DE TEXCOCO 0079

Cuenta Pública 2020
Estado Análítico del Ejercicio del Presupuesto de Egresos
Clasificación por Objeto del Gasto (Capítulo y Concepto)
 (Cifras en Pesos)

DEL 1 DE ENERO AL 31 DE DICIEMBRE DE 2020

Cuenta (3)	Concepto (4)	Egresos							Subejercicio (12)
		Aprobado (5)	Ampliaciones/ Reducciones (6)	Modificado (7)	Comprometido (8)	Devengado (9)	Ejercido (10)	Pagado (11)	
3591	Servicios de fumigación	120,709.60	0.00	120,709.60	0.00	0.00	37,004.00	37,004.00	83,705.60
3600	SERVICIOS DE COMUNICACIÓN	4,043,267.89	0.00	4,043,267.89	0.00	6,960.00	2,797,838.25	2,790,878.25	1,245,429.64
3610	Difusión por radio, televisión y	3,332,128.29	0.00	3,332,128.29	0.00	6,960.00	2,095,605.66	2,088,645.66	1,236,522.63
3611	Gastos de publicidad y propaganda	3,078,088.29	0.00	3,078,088.29	0.00	6,960.00	1,920,504.82	1,913,544.82	1,157,583.47
3612	Publicaciones oficiales y de	254,040.00	0.00	254,040.00	0.00	0.00	175,100.84	175,100.84	78,939.16
3640	Servicios de revelado de fotografías	41,704.32	0.00	41,704.32	0.00	0.00	3,619.20	3,619.20	38,085.12
3641	Servicios de fotografía	41,704.32	0.00	41,704.32	0.00	0.00	3,619.20	3,619.20	38,085.12
3690	Otros servicios de información	669,435.28	0.00	669,435.28	0.00	0.00	698,613.39	698,613.39	-29,178.11
3691	Otros servicios de información	669,435.28	0.00	669,435.28	0.00	0.00	698,613.39	698,613.39	-29,178.11
3700	SERVICIOS DE TRASLADO Y	908,803.37	0.00	908,803.37	0.00	1,900.00	1,183,912.24	1,182,012.24	-275,108.87
3710	Pasajes aéreos	0.00	0.00	0.00	0.00	0.00	0.00	0.00	0.00
3711	Transportación aérea	0.00	0.00	0.00	0.00	0.00	0.00	0.00	0.00
3720	Pasajes terrestres	357,515.47	0.00	357,515.47	0.00	0.00	207,578.13	207,578.13	149,937.34
3721	Gastos de traslado por vía terrestre	357,515.47	0.00	357,515.47	0.00	0.00	207,578.13	207,578.13	149,937.34
3750	Viáticos en el país	551,287.90	0.00	551,287.90	0.00	1,900.00	976,334.11	974,434.11	-425,046.21
3751	Gastos de alimentación en territorio	551,287.90	0.00	551,287.90	0.00	1,900.00	976,334.11	974,434.11	-425,046.21
3800	SERVICIOS OFICIALES	47,430,323.77	-9,600,000.00	37,830,323.77	0.00	0.00	11,520,507.82	11,520,507.82	26,309,815.95
3810	Gastos de ceremonial	0.00	0.00	0.00	0.00	0.00	0.00	0.00	0.00
3811	Gastos de ceremonial	0.00	0.00	0.00	0.00	0.00	0.00	0.00	0.00
3820	Gastos de orden social y cultural	46,976,357.01	-9,600,000.00	37,376,357.01	0.00	0.00	11,200,164.95	11,200,164.95	26,176,192.06
3821	Gastos de ceremonias oficiales y de	9,764,198.63	0.00	9,764,198.63	0.00	0.00	1,965,539.12	1,965,539.12	7,798,659.51
3822	Espectáculos cívicos y culturales	37,212,158.38	-9,600,000.00	27,612,158.38	0.00	0.00	9,234,625.83	9,234,625.83	18,377,532.55
3830	Congresos y convenciones	0.00	0.00	0.00	0.00	0.00	0.00	0.00	0.00
3831	Congresos y convenciones	0.00	0.00	0.00	0.00	0.00	0.00	0.00	0.00
3840	Exposiciones	3,901.95	0.00	3,901.95	0.00	0.00	0.00	0.00	3,901.95
3841	Exposiciones y ferias	3,901.95	0.00	3,901.95	0.00	0.00	0.00	0.00	3,901.95
3850	Gastos de representación	450,064.81	0.00	450,064.81	0.00	0.00	320,342.87	320,342.87	129,721.94
3851	Gastos de representación	450,064.81	0.00	450,064.81	0.00	0.00	320,342.87	320,342.87	129,721.94
3900	OTROS SERVICIOS GENERALES	25,718,376.17	0.00	25,718,376.17	0.00	0.00	18,716,094.80	18,716,094.80	7,002,281.37
3910	Servicios funerarios y de	74,704.00	0.00	74,704.00	0.00	0.00	226,896.02	226,896.02	-152,192.02
3911	Servicios funerarios y de cementerios	74,704.00	0.00	74,704.00	0.00	0.00	226,896.02	226,896.02	-152,192.02
3920	Impuestos y derechos	937,649.90	0.00	937,649.90	0.00	0.00	866,758.00	866,758.00	70,891.90
3921	Impuestos y derechos de exportación	0.00	0.00	0.00	0.00	0.00	0.00	0.00	0.00
3922	Otros impuestos y derechos	937,649.90	0.00	937,649.90	0.00	0.00	866,758.00	866,758.00	70,891.90
3930	Impuestos y derechos de	0.00	0.00	0.00	0.00	0.00	0.00	0.00	0.00
3931	Impuestos y derechos de importación	0.00	0.00	0.00	0.00	0.00	0.00	0.00	0.00
3940	Sentencias y resoluciones por	8,641,335.66	0.00	8,641,335.66	0.00	0.00	3,310,020.94	3,310,020.94	5,331,314.72
3941	Sentencias y resoluciones judiciales	8,641,335.66	0.00	8,641,335.66	0.00	0.00	3,310,020.94	3,310,020.94	5,331,314.72
3942	Gastos derivados del resguardo de	0.00	0.00	0.00	0.00	0.00	0.00	0.00	0.00
3950	Penas, multas, accesorios y	11,358.41	0.00	11,358.41	0.00	0.00	157,056.68	157,056.68	-145,698.27
3951	Penas, multas, accesorios y	11,358.41	0.00	11,358.41	0.00	0.00	157,056.68	157,056.68	-145,698.27
3960	Otros gastos por responsabilidades	58,138.50	0.00	58,138.50	0.00	0.00	12,400.00	12,400.00	45,738.50
3961	Otros gastos por responsabilidades	58,138.50	0.00	58,138.50	0.00	0.00	12,400.00	12,400.00	45,738.50
3970	Utilidades	0.00	0.00	0.00	0.00	0.00	0.00	0.00	0.00
3971	Utilidades	0.00	0.00	0.00	0.00	0.00	0.00	0.00	0.00
3980	Impuesto sobre nóminas y otros	10,148,860.05	0.00	10,148,860.05	0.00	0.00	10,815,825.11	10,815,825.11	-666,965.06



Cuenta Pública 2020
Estado Analítico del Ejercicio del Presupuesto de Egresos
Clasificación por Objeto del Gasto (Capítulo y Concepto)
 (Cifras en Pesos)

MUNICIPIO DE TEXCOCO 0079

DEL 1 DE ENERO AL 31 DE DICIEMBRE DE 2020

CUENTA (3)	Concepto (4)	Egresos							Subejercicio (12)	
		Aprobado (5)	Ampliaciones/ Reducciones (6)	Modificado (7)	Comprometido (8)	Devengado (9)	Ejercido (10)	Pagado (11)		
4920	Transferencias para organismos	0.00	0.00	0.00	0.00	0.00	0.00	0.00	0.00	0.00
4921	Transferencias para organismos	0.00	0.00	0.00	0.00	0.00	0.00	0.00	0.00	0.00
4930	Transferencias para el sector	14,830.99	0.00	14,830.99	0.00	0.00	0.00	0.00	0.00	14,830.99
4931	Transferencias para el sector privado	14,830.99	0.00	14,830.99	0.00	0.00	0.00	0.00	0.00	14,830.99
SUBTOTAL		165,482,019.13	0.00	165,482,019.13	0.00	0.00	137,293,234.43	137,293,234.43	28,188,784.70	28,188,784.70
5000	BIENES MUEBLES, INMUEBLES E	126,923,178.60	-29,020,000.00	97,903,178.60	0.00	0.00	37,022,640.52	37,022,640.52	60,880,538.08	60,880,538.08
5100	MOBILIARIO Y EQUIPO DE	2,751,800.59	12,000,000.00	14,751,800.59	0.00	0.00	13,473,793.80	13,473,793.80	1,278,006.79	1,278,006.79
5110	Muebles de oficina y estantería	851,930.00	12,000,000.00	12,851,930.00	0.00	0.00	11,609,218.33	11,609,218.33	1,242,711.67	1,242,711.67
5111	Muebles y enseres	851,930.00	12,000,000.00	12,851,930.00	0.00	0.00	11,609,218.33	11,609,218.33	1,242,711.67	1,242,711.67
5112	Adjudicaciones e indemnizaciones de	0.00	0.00	0.00	0.00	0.00	0.00	0.00	0.00	0.00
5120	Muebles, excepto de oficina y	10,689.17	0.00	10,689.17	0.00	0.00	195,547.58	195,547.58	-184,858.41	-184,858.41
5121	Muebles, excepto de oficina y	10,689.17	0.00	10,689.17	0.00	0.00	195,547.58	195,547.58	-184,858.41	-184,858.41
5150	Equipo de computo y de tecnología	1,388,635.41	0.00	1,388,635.41	0.00	0.00	935,484.21	935,484.21	453,151.20	453,151.20
5151	Bienes informáticos	1,388,635.41	0.00	1,388,635.41	0.00	0.00	935,484.21	935,484.21	453,151.20	453,151.20
5190	Otros mobiliarios y equipos de	500,546.01	0.00	500,546.01	0.00	0.00	733,543.68	733,543.68	-232,997.67	-232,997.67
5191	Otros bienes muebles	350,000.00	0.00	350,000.00	0.00	0.00	21,569.04	21,569.04	328,430.96	328,430.96
5192	Otros equipos eléctricos y electrónicos	150,546.01	0.00	150,546.01	0.00	0.00	711,974.64	711,974.64	-561,428.63	-561,428.63
5200	MOBILIARIO Y EQUIPO	310,000.00	0.00	310,000.00	0.00	0.00	160,039.40	160,039.40	149,960.60	149,960.60
5210	Equipos y aparatos audiovisuales	0.00	0.00	0.00	0.00	0.00	33,831.40	33,831.40	-33,831.40	-33,831.40
5211	Equipos y aparatos audiovisuales	0.00	0.00	0.00	0.00	0.00	33,831.40	33,831.40	-33,831.40	-33,831.40
5220	Aparatos deportivos	0.00	0.00	0.00	0.00	0.00	103,240.00	103,240.00	-103,240.00	-103,240.00
5221	Equipo deportivo	0.00	0.00	0.00	0.00	0.00	103,240.00	103,240.00	-103,240.00	-103,240.00
5230	Cámaras fotográficas y de video	310,000.00	0.00	310,000.00	0.00	0.00	22,968.00	22,968.00	287,032.00	287,032.00
5231	Equipo de foto, cine y grabación	310,000.00	0.00	310,000.00	0.00	0.00	22,968.00	22,968.00	287,032.00	287,032.00
5290	Otro mobiliario y equipo	0.00	0.00	0.00	0.00	0.00	0.00	0.00	0.00	0.00
5291	Otro equipo educacional y recreativo	0.00	0.00	0.00	0.00	0.00	0.00	0.00	0.00	0.00
5300	EQUIPO E INSTRUMENTAL	6,723,751.51	0.00	6,723,751.51	0.00	0.00	5,499,815.40	5,499,815.40	1,223,936.11	1,223,936.11
5310	Equipo medico y de laboratorio	5,200,000.00	0.00	5,200,000.00	0.00	0.00	5,463,288.74	5,463,288.74	-263,288.74	-263,288.74
5311	Equipo medico y de laboratorio	5,200,000.00	0.00	5,200,000.00	0.00	0.00	5,463,288.74	5,463,288.74	-263,288.74	-263,288.74
5320	Instrumental medico y de	1,523,751.51	0.00	1,523,751.51	0.00	0.00	36,526.66	36,526.66	1,487,224.85	1,487,224.85
5321	Instrumental medico y de laboratorio	1,523,751.51	0.00	1,523,751.51	0.00	0.00	36,526.66	36,526.66	1,487,224.85	1,487,224.85
5400	VEHICULOS Y EQUIPO DE	38,899,742.50	-31,000,000.00	7,899,742.50	0.00	0.00	8,949,688.00	8,949,688.00	-1,049,945.50	-1,049,945.50
5410	Vehículos y equipo terrestre	35,813,548.00	-30,000,000.00	5,813,548.00	0.00	0.00	6,949,688.00	6,949,688.00	-1,136,140.00	-1,136,140.00
5411	Vehículos y equipo de transporte	35,813,548.00	-30,000,000.00	5,813,548.00	0.00	0.00	6,949,688.00	6,949,688.00	-1,136,140.00	-1,136,140.00
5490	Otros equipos de transporte	3,086,194.50	-1,000,000.00	2,086,194.50	0.00	0.00	2,000,000.00	2,000,000.00	86,194.50	86,194.50
5491	Otros equipos de transporte	3,086,194.50	-1,000,000.00	2,086,194.50	0.00	0.00	2,000,000.00	2,000,000.00	86,194.50	86,194.50
5500	EQUIPO DE DEFENSA Y	2,300,748.00	0.00	2,300,748.00	0.00	0.00	0.00	0.00	2,300,748.00	2,300,748.00
5510	Equipo de defensa y seguridad	2,300,748.00	0.00	2,300,748.00	0.00	0.00	0.00	0.00	2,300,748.00	2,300,748.00
5511	Maquinaria y equipo de seguridad	2,300,748.00	0.00	2,300,748.00	0.00	0.00	0.00	0.00	2,300,748.00	2,300,748.00
5600	MAQUINARIA, OTROS EQUIPOS Y	55,220,073.62	-10,020,000.00	45,200,073.62	0.00	0.00	1,392,016.92	1,392,016.92	43,808,056.70	43,808,056.70
5610	Maquinaria y equipo agropecuario	16,790.13	0.00	16,790.13	0.00	0.00	3,480.00	3,480.00	13,310.13	13,310.13
5611	Maquinaria y equipo agropecuario	16,790.13	0.00	16,790.13	0.00	0.00	3,480.00	3,480.00	13,310.13	13,310.13
5620	Maquinaria y equipo industrial	36,084,000.00	0.00	36,084,000.00	0.00	0.00	403,250.80	403,250.80	35,680,749.20	35,680,749.20
5621	Maquinaria y equipo industrial	36,084,000.00	0.00	36,084,000.00	0.00	0.00	403,250.80	403,250.80	35,680,749.20	35,680,749.20
5622	Maquinaria y equipo de producción	0.00	0.00	0.00	0.00	0.00	0.00	0.00	0.00	0.00
5630	Maquinaria y equipo de	18,520,000.00	-12,000,000.00	6,520,000.00	0.00	0.00	0.00	0.00	6,520,000.00	6,520,000.00



Cuenta Pública 2020
Estado Analítico del Ejercicio del Presupuesto de Egresos
Clasificación por Objeto del Gasto (Capítulo y Concepto)
 (Cifras en Pesos)

MUNICIPIO DE TEXCOCO 0079

DEL 1 DE ENERO AL 31 DE DICIEMBRE DE 2020

CUENTA (3)	Concepto (4)	Egresos							Subejercicio (12)
		Aprobado (5)	Ampliaciones/ Reducciones (6)	Modificado (7)	Comprometido (8)	Devengado (9)	Ejercido (10)	Pagado (11)	
5631	Maquinaria y equipo de construcción	18,520,000.00	-12,000,000.00	6,520,000.00	0.00	0.00	0.00	0.00	6,520,000.00
5640	Sistemas de aire acondicionado,	0.00	0.00	0.00	0.00	0.00	0.00	0.00	0.00
5641	Sistemas de aire acondicionado,	0.00	0.00	0.00	0.00	0.00	0.00	0.00	0.00
5650	Equipo de comunicación y	8,465.10	1,980,000.00	1,988,465.10	0.00	0.00	160,341.00	160,341.00	1,828,124.10
5651	Equipo y aparatos para comunicación,	8,465.10	1,980,000.00	1,988,465.10	0.00	0.00	160,341.00	160,341.00	1,828,124.10
5660	Equipos de generación eléctrica,	0.00	0.00	0.00	0.00	0.00	22,730.20	22,730.20	-22,730.20
5661	Equipos de generación eléctrica,	0.00	0.00	0.00	0.00	0.00	22,730.20	22,730.20	-22,730.20
5670	Herramientas y maquinas-	590,818.39	0.00	590,818.39	0.00	0.00	732,814.92	732,814.92	-141,996.53
5671	Herramientas, maquina herramienta y	590,818.39	0.00	590,818.39	0.00	0.00	732,814.92	732,814.92	-141,996.53
5690	Otros equipos	0.00	0.00	0.00	0.00	0.00	69,400.00	69,400.00	-69,400.00
5691	Instrumentos y aparatos	0.00	0.00	0.00	0.00	0.00	0.00	0.00	0.00
5692	Maquinaria y equipo diverso	0.00	0.00	0.00	0.00	0.00	69,400.00	69,400.00	-69,400.00
5800	BIENES INMUEBLES	20,697,274.70	0.00	20,697,274.70	0.00	0.00	7,547,287.00	7,547,287.00	13,149,987.70
5810	Terrenos	20,697,274.70	0.00	20,697,274.70	0.00	0.00	7,547,287.00	7,547,287.00	13,149,987.70
5811	Terrenos	20,697,274.70	0.00	20,697,274.70	0.00	0.00	7,547,287.00	7,547,287.00	13,149,987.70
5900	ACTIVOS INTANGIBLES	19,787.68	0.00	19,787.68	0.00	0.00	0.00	0.00	19,787.68
5910	Software	19,787.68	0.00	19,787.68	0.00	0.00	0.00	0.00	19,787.68
5911	Software	19,787.68	0.00	19,787.68	0.00	0.00	0.00	0.00	19,787.68
SUBTOTAL		126,923,178.60	-29,020,000.00	97,903,178.60	0.00	0.00	37,022,640.52	37,022,640.52	60,880,538.08
6000	INVERSION PUBLICA	182,635,757.20	10,000,000.00	192,635,757.20	6,445,818.40	144,274,220.24	306,968,166.77	156,248,128.13	-114,332,409.57
6100	OBRA PUBLICA EN BIENES DE	182,635,757.20	10,000,000.00	192,635,757.20	6,445,818.40	144,274,220.24	306,968,166.77	156,248,128.13	-114,332,409.57
6120	Edificación no habitacional	141,676,133.51	10,000,000.00	151,676,133.51	2,196,880.20	144,274,220.24	293,237,021.21	146,765,920.77	-141,560,887.70
6121	Convenios y aportaciones	35,063,651.01	10,000,000.00	45,063,651.01	0.00	24,867,329.32	55,154,824.16	30,287,494.84	-10,091,173.15
6122	Obra estatal o municipal	94,444,449.39	0.00	94,444,449.39	2,196,880.20	113,822,982.03	229,982,602.28	113,962,740.05	-135,538,152.89
6125	Ejecución de obras por administración	12,168,033.11	0.00	12,168,033.11	0.00	5,583,908.89	8,099,594.77	2,515,685.88	4,068,438.34
6130	Construcción de obras para el	35,448,797.75	0.00	35,448,797.75	4,248,938.20	0.00	11,753,903.11	7,504,964.91	23,694,894.64
6137	Arrendamiento de maquinaria, equipo	0.00	0.00	0.00	0.00	0.00	1,827,904.38	1,827,904.38	-1,827,904.38
6139	Reparación y mantenimiento de	35,448,797.75	0.00	35,448,797.75	4,248,938.20	0.00	9,925,998.73	5,677,060.53	25,522,799.02
6150	Construcción de vías de	5,510,825.94	0.00	5,510,825.94	0.00	0.00	1,977,242.45	1,977,242.45	3,533,583.49
6159	Reparacion y mantenimiento de	5,510,825.94	0.00	5,510,825.94	0.00	0.00	1,977,242.45	1,977,242.45	3,533,583.49
SUBTOTAL		182,635,757.20	10,000,000.00	192,635,757.20	6,445,818.40	144,274,220.24	306,968,166.77	156,248,128.13	-114,332,409.57
9000	DEUDA PUBLICA	162,844,676.16	0.00	162,844,676.16	0.00	0.00	141,389,092.25	141,389,092.25	21,455,583.91
9100	AMORTIZACION DE LA DEUDA	2,340,000.00	0.00	2,340,000.00	0.00	0.00	2,886,672.26	2,886,672.26	-546,672.26
9110	Amortización de la deuda interna	2,340,000.00	0.00	2,340,000.00	0.00	0.00	2,886,672.26	2,886,672.26	-546,672.26
9111	Amortización de capital	2,340,000.00	0.00	2,340,000.00	0.00	0.00	2,886,672.26	2,886,672.26	-546,672.26
9200	INTERESES DE LA DEUDA	14,391,748.94	0.00	14,391,748.94	0.00	0.00	8,852,118.39	8,852,118.39	5,539,630.55
9210	Intereses de la deuda interna con	14,391,748.94	0.00	14,391,748.94	0.00	0.00	8,852,118.39	8,852,118.39	5,539,630.55
9211	Intereses de la deuda	14,391,748.94	0.00	14,391,748.94	0.00	0.00	8,852,118.39	8,852,118.39	5,539,630.55
9900	ADEUDOS DE EJERCICIOS	146,112,927.22	0.00	146,112,927.22	0.00	0.00	129,650,301.60	129,650,301.60	16,462,625.62
9910	ADEFAS	146,112,927.22	0.00	146,112,927.22	0.00	0.00	129,650,301.60	129,650,301.60	16,462,625.62
9911	Por el ejercicio inmediato anterior	131,519,166.08	0.00	131,519,166.08	0.00	0.00	129,650,301.60	129,650,301.60	1,868,864.48
9912	Por ejercicios anteriores	14,593,761.14	0.00	14,593,761.14	0.00	0.00	0.00	0.00	14,593,761.14
SUBTOTAL		162,844,676.16	0.00	162,844,676.16	0.00	0.00	141,389,092.25	141,389,092.25	21,455,583.91
	TOTAL PARTIDAS:	1,293,754,089.23	0.00	1,293,754,089.23	6,445,818.40	213,980,951.87	1,299,947,476.03	1,079,520,705.76	-6,193,386.80




Cuenta Pública 2020
Estado Analítico del Ejercicio del Presupuesto de Egresos
Clasificación por Objeto del Gasto (Capítulo y Concepto)
 (Cifras en Pesos)



MUNICIPIO DE TEXCOCO 0079

DEL 1 DE ENERO AL 31 DE DICIEMBRE DE 2020

CUENTA (3)	Concepto (4)	Egresos						Subejercicio (12)
		Aprobado (5)	Ampliaciones/ Reducciones (6)	Modificado (7)	Comprometido (8)	Devengado (9)	Ejercido (10)	

"Bajo protesta de decir verdad declaramos que los Estados Presupuestarios y sus notas, son razonablemente correctos y son responsabilidad del emisor"


 PRESIDENTA MUNICIPAL
 SANDRA LUZ FALCON VENEGAS


 SECRETARIO MUNICIPAL
 JOSE ALFONSO VALTIERRA GUZMAN



 TESORERA MUNICIPAL
 MIRIAN SANCHEZ MONSALVO
